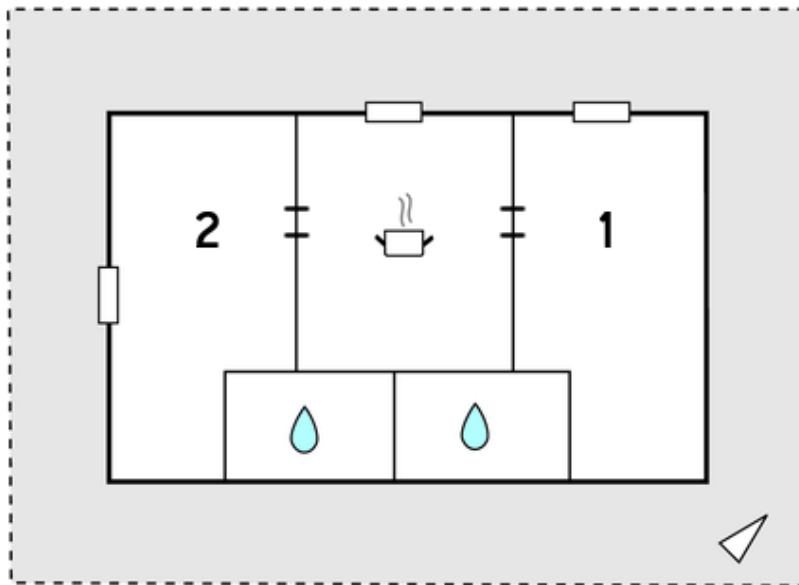





















PLANIMETRIA APPARTAMENTO IL SORBO



-  = cucina
-  = parcheggio coperto/garage
-  = soggiorno
-  = sauna/bagno turco
-  = sala ricreativa
-  = palestra
-  = scala
-  = terrazza coperta
-  = terrazza/balcone
-  = nord
-  = non disponibile/vano tecnico
-  = toilette/WC/bagno
-  = idromassaggio
-  = piscina
-  = 2° piano
-  = 1° piano
-  = pian terreno
-  = piano seminterrato
- 1, 2, = camera da letto
-  = porta esterna